



## COMMENT FAIRE FINANCER SA PREPARATION CRPE AVEC SON COMPTE PERSONNEL DE FORMATION ?

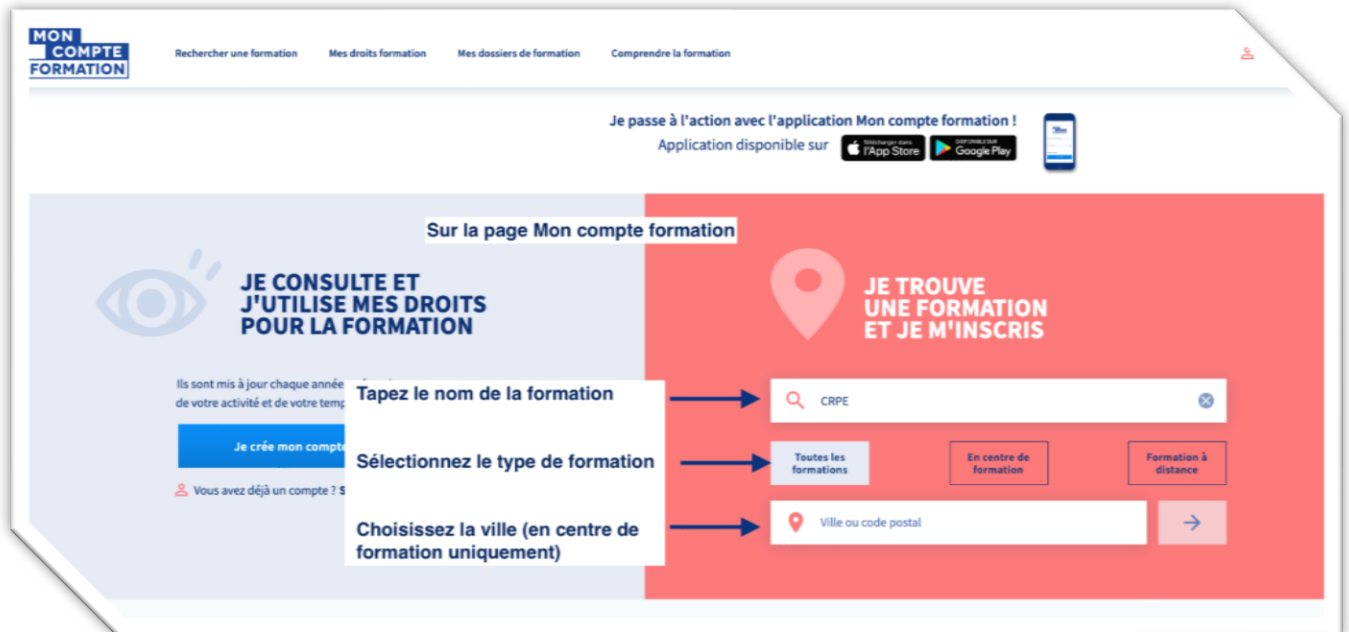
**Pour la rentrée 2020**, Mission CRPE vous permet de mobiliser votre CPF pour financer votre préparation grâce à son partenariat avec la certification Voltaire.

Elle évalue votre niveau de maîtrise de la langue française : orthographe, grammaire et conjugaison. Grâce au travail fait en français tout au long de votre préparation au CRPE, vous pourrez passer avec succès la certification Voltaire.

**Vous avez la possibilité d'utiliser votre CPF si vous êtes salarié ou demandeur d'emploi.**

## ETAPE 1:

Trouvez les prépas Mission CRPE sur le site du CPF

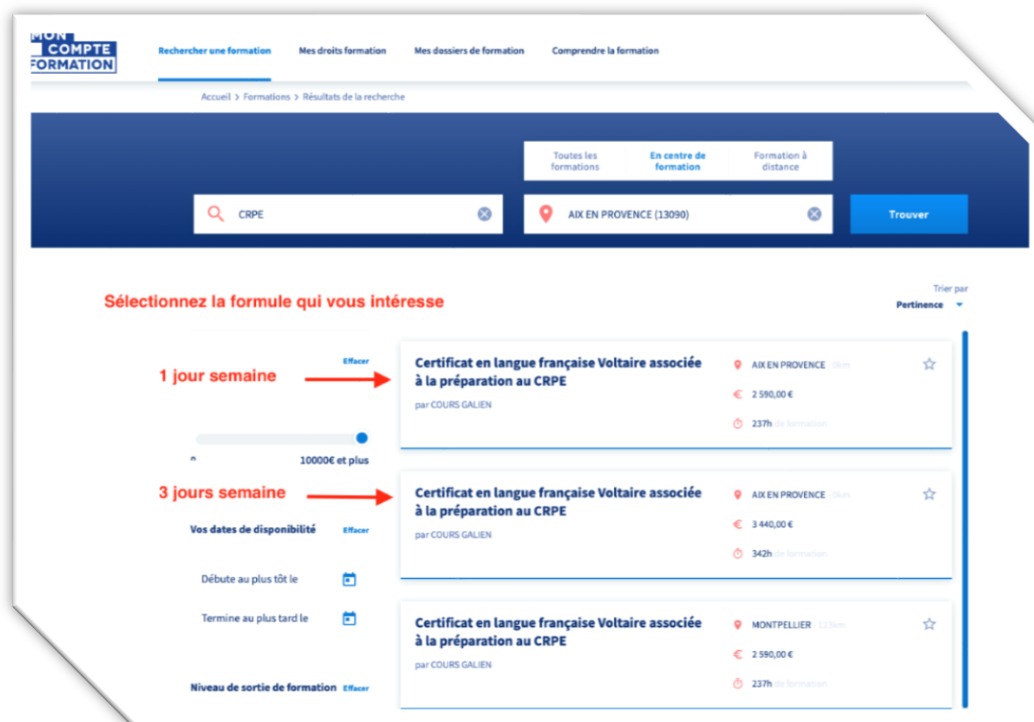


The screenshot shows the 'Mon Compte Formation' website interface. At the top, there are navigation links: 'Rechercher une formation', 'Mes droits formation', 'Mes dossiers de formation', and 'Comprendre la formation'. Below this, a banner promotes the mobile application 'Mon compte formation !' available on the App Store and Google Play. The main content area is split into two sections: a light blue section on the left titled 'JE CONSULTE ET J'UTILISE MES DROITS POUR LA FORMATION' and a red section on the right titled 'JE TROUVE UNE FORMATION ET JE M'INSCRIS'. The red section contains a search form with a search bar containing 'CRPE', three filter buttons ('Toutes les formations', 'En centre de formation', 'Formation à distance'), and a location input field labeled 'Ville ou code postal' with a search button. Three white callout boxes with blue arrows point to the search bar, the filter buttons, and the location field, providing instructions: 'Tapez le nom de la formation', 'Sélectionnez le type de formation', and 'Choisissez la ville (en centre de formation uniquement)'. The light blue section contains a blue button 'Je crée mon compte' and a link 'Vous avez déjà un compte ?'.

- Allez sur <https://www.moncompteformation.gouv.fr/>
- Recherchez « **CRPE** » dans le champ : Formation, métier, compétences
- Sélectionnez le type de formation :
  - « **En centre de formation** » pour nos formules en présentiel, disponibles à Aix en Provence, Bordeaux, Dijon, Grenoble, Lyon, Montpellier et Paris.
  - « **Formations à distance** » pour notre formule e-Learning
- Entrez la ville dans laquelle vous souhaitez étudier (nécessaire uniquement pour les Formations en centre)

## ETAPE 2 :

Sélectionnez la formule qui vous intéresse



### FORMULE 3 jours

La formule la plus complète combinant 3j/semaine de cours en classe et un accès illimité à tout le contenu de la plateforme e-Learning.

Pour les candidats sans expérience du CRPE ou avec des prérequis à consolider et ayant besoin d'accompagnement

### FORMULE 1 jour

Une formule hybride combinant 1 jour de cours en classe par semaine et un accès illimité à notre plateforme e-Learning.

Pour les candidats qui cherchent une préparation compatible avec leur activité professionnelle ou étudiante

### FORMULE e-LEARNING

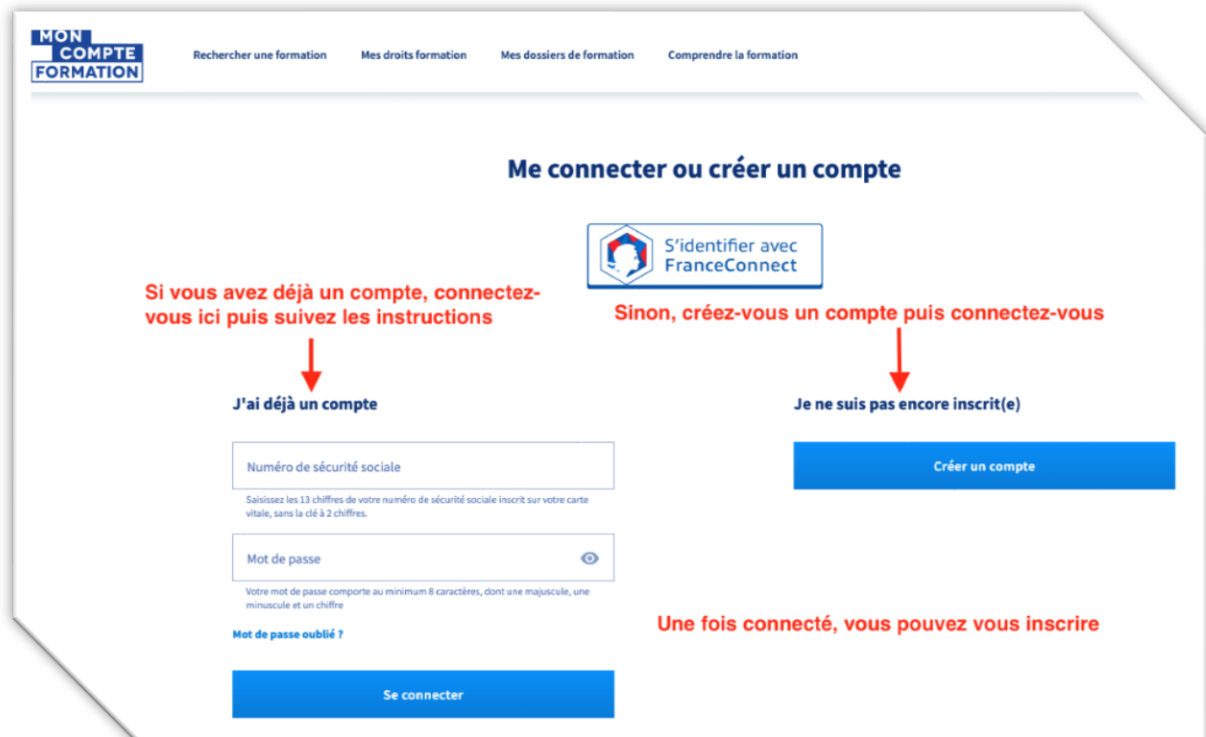
La formule la plus flexible combinant 2 TD en live vidéo par semaine et un accès illimité à notre plateforme e-Learning.

Pour les candidats autonomes plateforme dans leur travail et qui ont besoin de flexibilité pour suivre leur formation

- Une fois votre choix fait, sur la page de la formation cliquez sur « S'inscrire à cette session »

## ETAPE 3 :

## Finalisez votre inscription



The screenshot shows the 'MON COMPTE FORMATION' website interface. At the top, there are navigation links: 'Rechercher une formation', 'Mes droits formation', 'Mes dossiers de formation', and 'Comprendre la formation'. The main heading is 'Me connecter ou créer un compte'. Below this, there is a 'S'identifier avec FranceConnect' button. Two paths are shown: 1. 'Si vous avez déjà un compte, connectez-vous ici puis suivez les instructions' leading to a 'J'ai déjà un compte' section with fields for 'Numéro de sécurité sociale' and 'Mot de passe', and a 'Se connecter' button. 2. 'Sinon, créez-vous un compte puis connectez-vous' leading to a 'Je ne suis pas encore inscrit(e)' section with a 'Créer un compte' button. A red note at the bottom right says 'Une fois connecté, vous pouvez vous inscrire'.

- Créez votre compte ou identifiez vous
- Une fois connecté, suivez les instructions pour vous inscrire

Pour plus d'informations n'hésitez pas à



Visiter notre site  
internet



Nous contacter  
par mail



Nous suivre sur  
Facebook